



Jakość projektów – odbicie stanu zarządzania w administracji publicznej

Jan Olbrycht
Posel do Parlamentu Europejskiego
Zakopane, 18.11.2005



Perspektywa finansowa 2000-2006

- 259 mld euro na politykę spójności (Fundusze Strukturalne i Fundusz Spójności)
- **Cel 1** – Pomoc dla regionów opóźnionych w rozwoju gospodarczym $\approx 70\%$
- **Cel 2** – Wspieranie ekonomicznej i społecznej restrukturyzacji terenów przeżywających trudności strukturalne $\approx 12\%$
- **Cel 3** – Modernizacja systemów szkoleń zawodowych i promocja zatrudnienia $\approx 12,5\%$
- **Inicjatywy** – INTERREG, LEADER, EQUAL, URBAN $\approx 5,5\%$

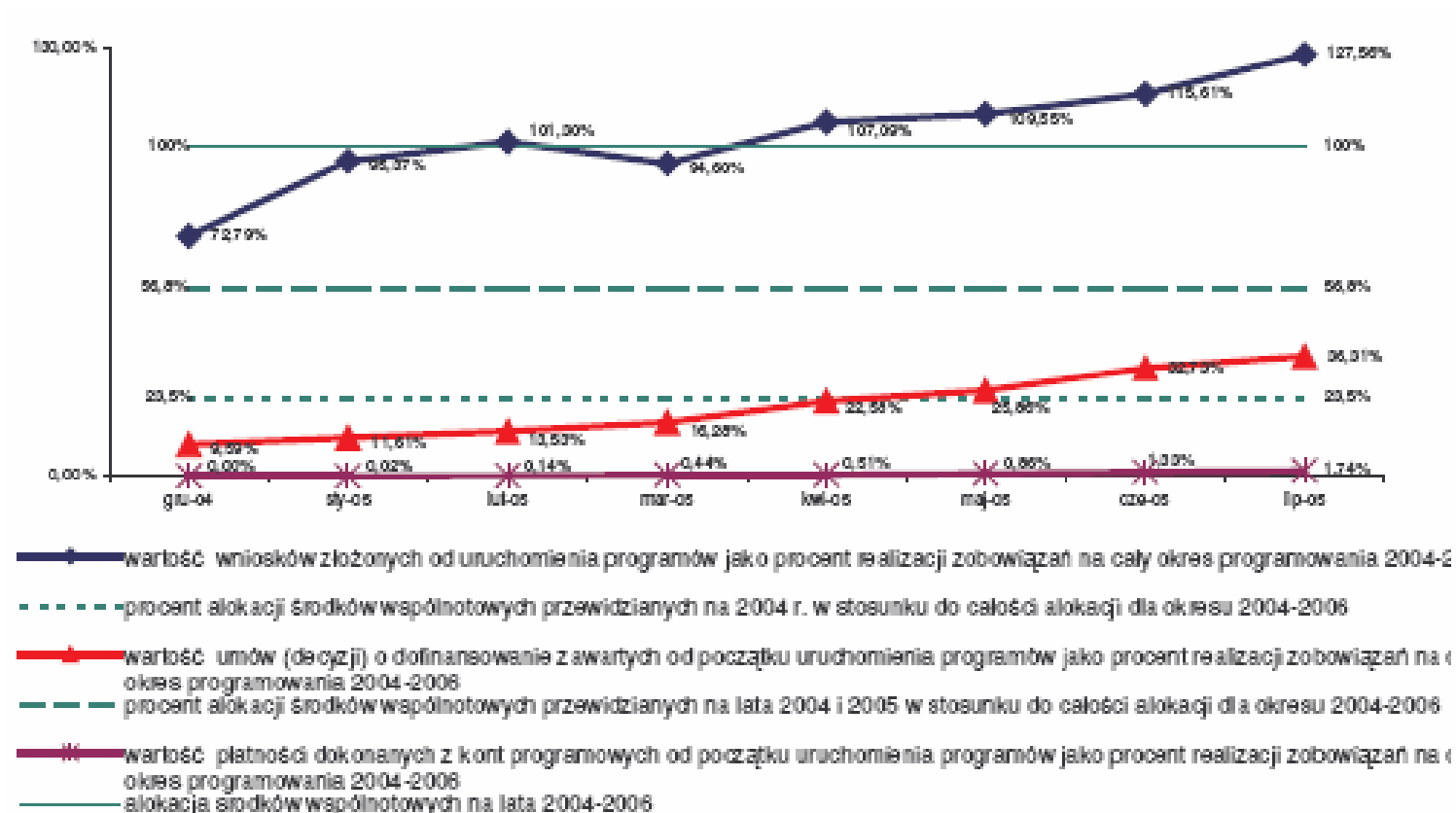


Wykorzystanie funduszy strukturalnych w Polsce*

- $\approx 8,3$ mld euro ($\approx 33,6$ mld zł.) dostępne z budżetu WE dla Polski w latach 2004-2006
- 605 920 123 zł. - **płatności** do końca lipca 2005 = 7,42% alokacji środków na 2004 i 1,74% alokacji środków na cały okres programowania

*na podstawie raportu IZ PWW – IX.2005

Wykorzystanie funduszy strukturalnych w Polsce*



Wartość złożonych wniosków, podpisanych umów/decyzji o dofinansowanie oraz płatności zrealizowanych z kont programowych w ramach poszczególnych programów operacyjnych oraz IW *Equal* i *Interreg* IIIA jako procent realizacji zobowiązań na lata 2004-2006 według stanu na 31 lipca 2005r, źródło: Raport IZ PWW, wrzesień 2005

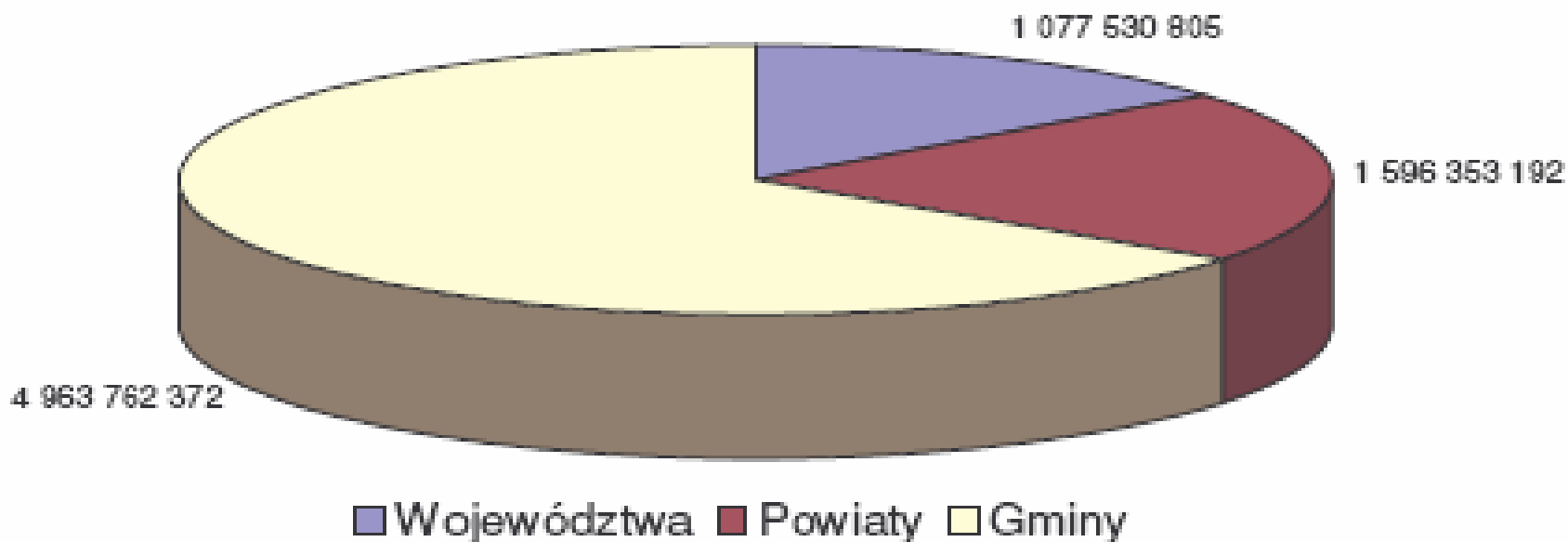


Wdrażanie funduszy strukturalnych przez JST

- Polska - 2.323 projekty*
- województwa – 116 projektów (14% wartości projektów ogółem)
- powiaty – 1.161 projektów (20,9% wartości projektów ogółem)
- gminy – 1.046 projektów (65,5% wartości projektów ogółem)

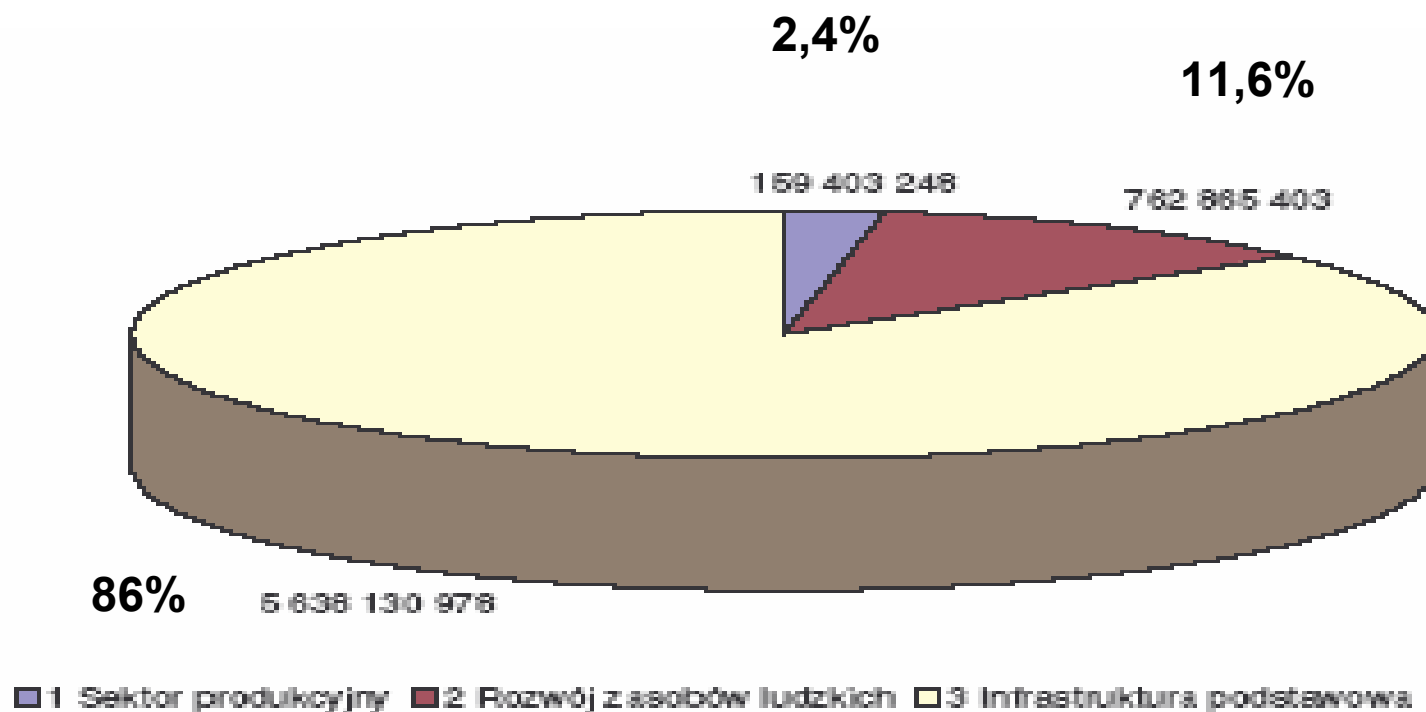
*dane dotyczą projektów, na które podpisane zostały umowy; na podstawie raportu IZ PWW – IX.2005

Wartość realizowanych projektów w podziale na gminy, powiaty i województwa (w zł.)



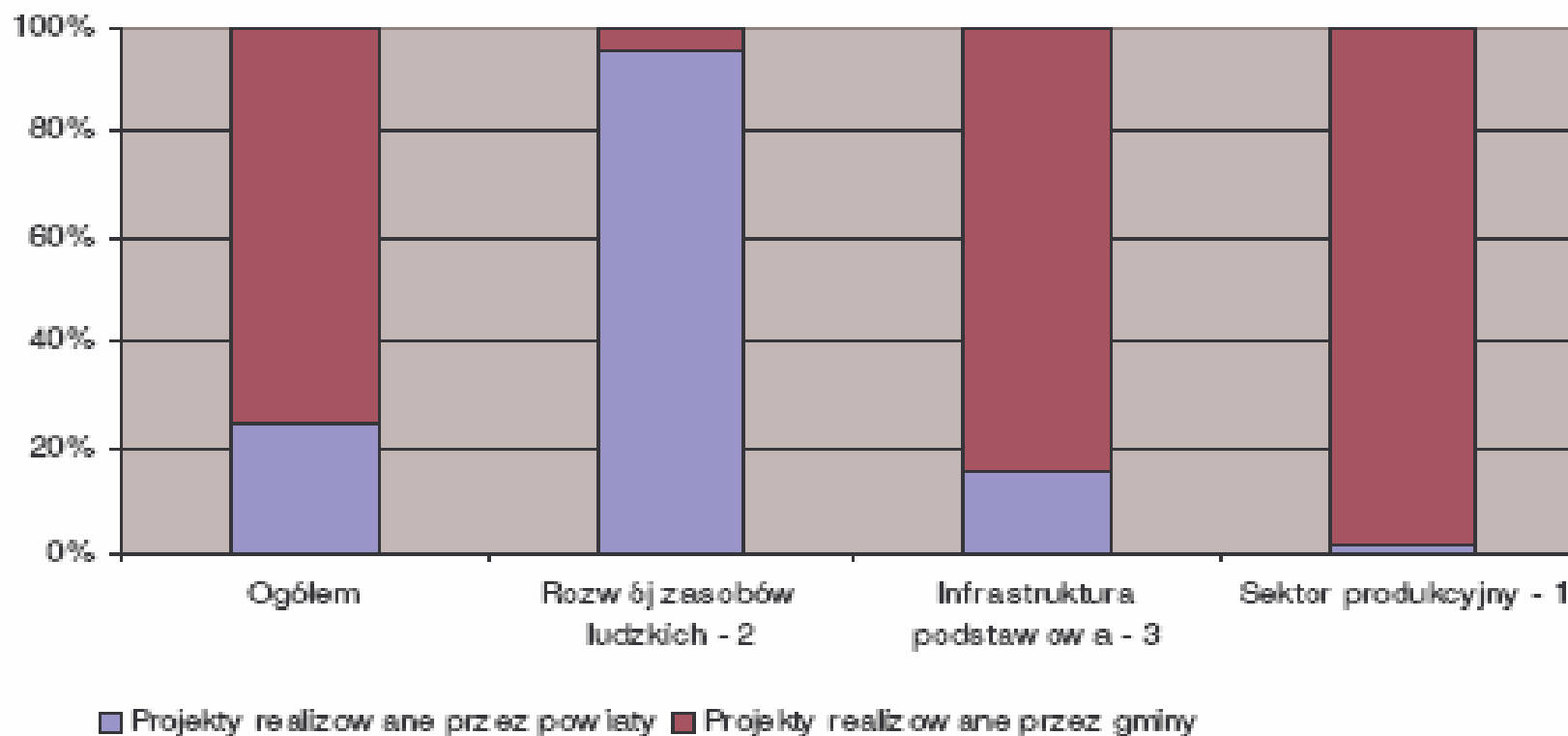
źródło: Raport IZ PWW, wrzesień 2005

Kategorie interwencji – gminy i powiaty



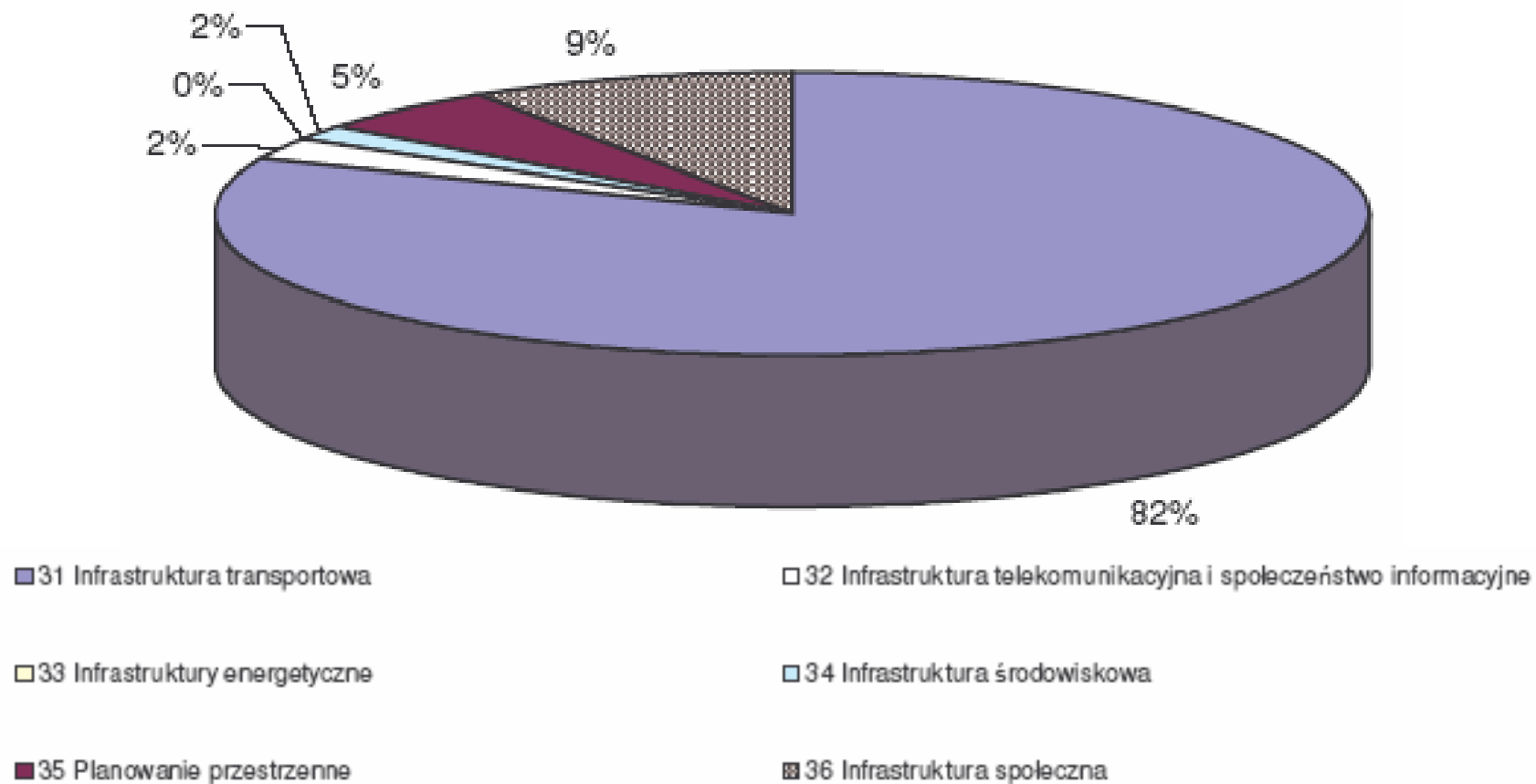
źródło: Raport IZ PWW, wrzesień 2005

Kategorie interwencji – gminy i powiaty



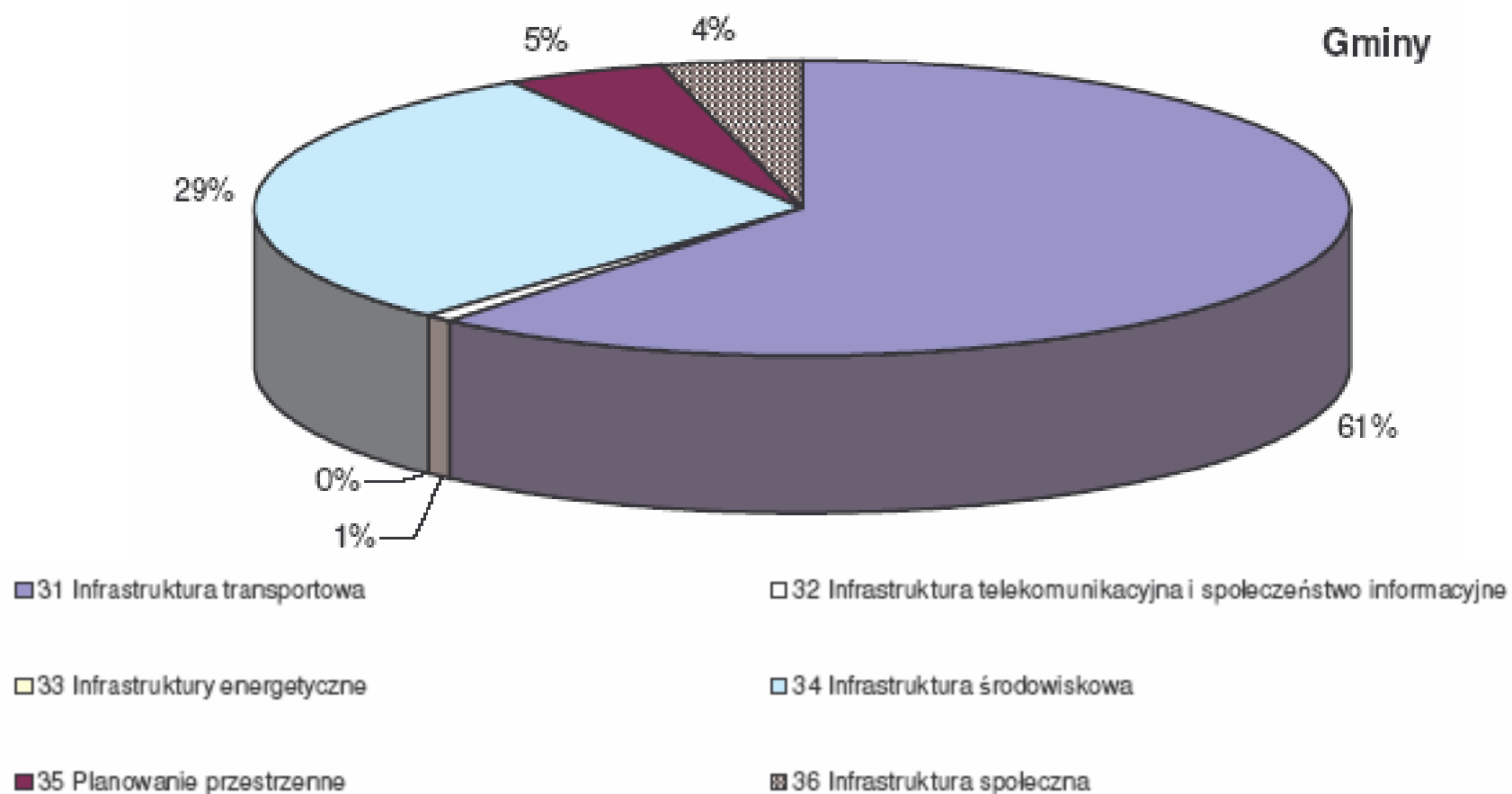
źródło: Raport IZ PWW, wrzesień 2005

Projekty z zakresu infrastruktury - powiaty



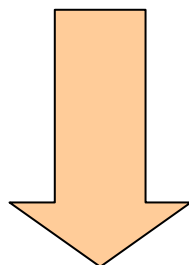
źródło: Raport IZ PWW, wrzesień 2005

Projekty z zakresu infrastruktury - gminy

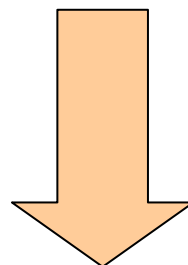


źródło: Raport IZ PWW, wrzesień 2005

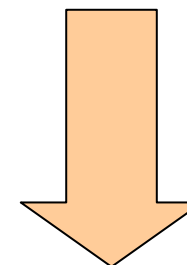
Decyzje strategiczne JTS



Infrastruktura
techniczna




Zasoby
ludzkie



Wzmocnienie
przedsiębiorstw

Wieloletnie planowanie
strategiczne



Decyzja



Planowanie strategiczne JTS

- Ważne aspekty:

- Sposób budowania strategii
- Zaangażowani partnerzy
- Monitorowanie realizacji
- Podstawa do programowania operacyjnego?

Planowanie strategiczne JST

- Czy wieloletnie planowanie strategiczne stało się podstawą programowania operacyjnego w praktyce?

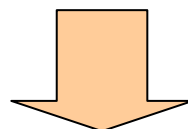
NIE

- Ponieważ

bieżące administrowanie
(obsługa obywateli)

≠

planowanie
strategiczne

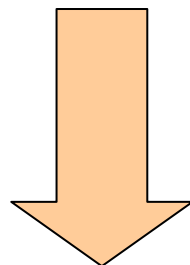


Brak przygotowania administracji publicznej szczebla lokalnego

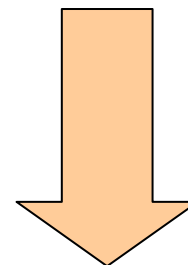


Planowanie strategiczne JST

- Możliwości rozwiązania problemu



Współpraca z
profesjonalnymi strategami
(trudne porozumienie!)



Przekształcenie
administracji publicznej w
wielowymiarową




Wielowymiarowa administracja publiczna

- Bieżące administrowanie (obsługa obywateli)
- Specjalizacja w zarządzaniu publicznym
 - Niezależność od bieżącej działalności
 - Zastosowanie instrumentów zarządzania (analizy, diagnozy, rozwiązania modelowe ...)
 - Powiązanie planowania przestrzennego z rozwojem lokalnym/regionalnym
 - Współpraca z politykami
 - Współpraca z trzecim sektorem

Wielowymiarowa administracja publiczna

Specjalizacja w zarządzaniu publicznym



Poszerzenie myślenia strategicznego administracji publicznej



Podniesienie jakości administracji publicznej



Podniesienie jakości projektów





Perspektywa finansowa 2007-2013

- 336,330 mld euro na politykę spójności (Fundusze Strukturalne i Fundusz Spójności)
- Cel 1 – konwergencja – 78%
- Cel 2 – konkurencyjność i zatrudnienie – 18%
- Cel 3 – współpraca terytorialna – 4%



Perspektywa finansowa 2007-2013

- 60% wydatków spójnościowych przeznaczonych na Strategię Lizbońską

! wyzwanie na 2007-2013: projekty prorozwojowe
duże pieniądze = duża odpowiedzialność za ich
dobrze wykorzystanie !