

**Wpływ projektów realizowanych w ramach działania 8.3 PO IG  
na zmniejszenie wykluczenia cyfrowego w Polsce**



**INNOWACYJNA  
GOSPODARKA**  
NARODOWA STRATEGIA SPÓJNOŚCI



Ministerstwo  
Administracji  
i Cyfryzacji

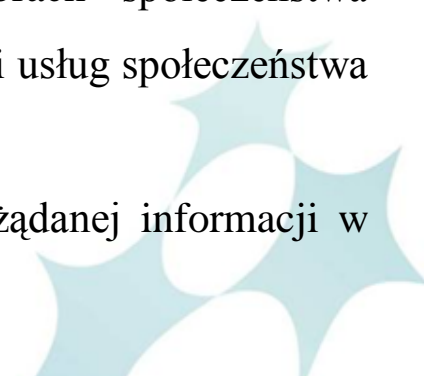
Departament Funduszy Strukturalnych



# Strategia rozwoju społeczeństwa informacyjnego w Polsce do roku 2013

## Podstawowe zasady oraz postulaty rozwoju społeczeństwa informacyjnego w Polsce:

1. **Dostępność, bezpieczeństwo i zaufanie** – możliwość uzyskania dostępu do rzetelnej informacji lub bezpiecznej usługi niezbędnej obywatelowi oraz przedsiębiorcy.
2. **Otwartość i różnorodność** – brak preferencji i brak dyskryminacji w dostępie do informacji, a w szczególności do informacji publicznej.
3. **Powszechność i akceptowalność** – dążenie, aby udział w dobrach społeczeństwa informacyjnego był oczywisty i jak najszerszy, a także by oferta produktów i usług społeczeństwa informacyjnego była maksymalnie szeroka.
4. **Komunikacyjność i interoperacyjność** – zapewnienie dotarcia do pożądaney informacji w sposób bezpieczny, szybki i prosty.



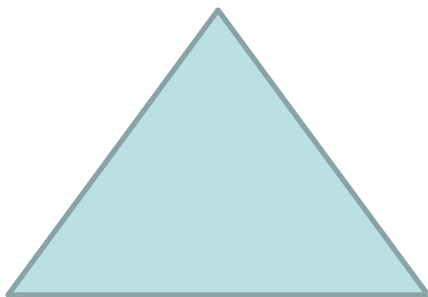


## Działanie 8.3 PO IG

### Przeciwdziałanie wykluczeniu cyfrowemu - eInclusion

Pozytywny wymiar dostępu do sieci ICT, wspierany przez projekty realizowane w ramach Działania 8.3 PO IG:

**Ludzki** (beneficjent końcowy): technologie informacyjne i komunikacyjne przyspieszają rozwój intelektualny i społeczny Polaków



**Gospodarczy:** wzrost efektywności i innowacyjności firm, a co za tym idzie – polskiej gospodarki na globalnym rynku.

**Państwowy** – wzrost dostępności do usług administracji publicznej w celach optymalizacji procesów wewnętrznych administracji oraz sposobu świadczenia usług.





## Rozwój społeczeństwa informacyjnego w Polsce w liczbach

- ❑ Ok. **19,5 mln** mieszkańców Polski deklaruje, że jest **użytkownikami Internetu**. Najczęściej służy on do wysyłania i odbierania poczty elektronicznej – w tym celu korzysta z niego niemal 80% polskich internautów.
- ❑ Ponad **78%** Polaków w wieku 16-34 lata wykorzystuje Internet do utrzymywania oraz rozwijania kontaktów z innymi osobami (komunikatory, portale społecznościowe), wśród osób w wieku 65 lat i więcej odsetek ten wynosi 4,5%.
- ❑ Ponad **połowa** użytkowników internetu w Polsce kupuje za jego pośrednictwem towary i usługi, a niemal 50% korzysta z płatności poprzez bankowość internetową.
- ❑ Nowego **zatrudnienia** poszukuje za pomocą sieci około **25%** internautów,
- ❑ **7%** internautów podnosi swoje kwalifikacje za pomocą **e-learningu**.\*

\*Źródło danych: *Jakość życia i spójność społeczna 2011 (wstępna analiza wyników badania ankietowego)*, GUS:  
[http://www.stat.gov.pl/cps/rde/xbcr/gus/wz\\_jakosc\\_zycia\\_i\\_spojnosc\\_spoeczna\\_2011.pdf](http://www.stat.gov.pl/cps/rde/xbcr/gus/wz_jakosc_zycia_i_spojnosc_spoeczna_2011.pdf)



# Bariery włączania się obywateli w świat cyfrowy eliminowane

## w ramach Działania 8.3 PO IG:

- a) wykluczenie kompetencyjne - brak wiedzy/umiejętności korzystania z komputera i internetu oraz niska świadomość korzyści z rozwijania takich umiejętności, obawa dotycząca bezpieczeństwa korzystania z Internetu,
- b) wykluczenie ze względu na możliwość finansowe - niskie dochody uniemożliwiające zakup sprzętu wraz z oprogramowaniem i/lub opłacenie dostępu do Internetu,
- c) wykluczenie ze względu na miejsce zamieszkania - obszary pozbawione infrastruktury telekomunikacyjnej (sieci dostępowe)
- d) w przypadku niektórych grup e-wykluczonych, np. osób niepełnosprawnych czy starszych, barierą jest niedostosowanie treści i formy przekazu za pośrednictwem mediów cyfrowych do ich potrzeb i możliwości.





## Działanie 8.3 PO IG

### Przeciwdziałanie wykluczeniu cyfrowemu – eInclusion

Alokacja na 8. oś: 1 295 864 941 EUR (5 377 839 505,15 PLN\*)

Alokacja na Działanie 8.3:           **304 411 765,00 EUR**  
**(1 263 308 824,75 PLN)**

\* Kurs Euro :  
1 EUR = 4,15 PLN

Podpisano **411 umów** na kwotę **923 760 845,70 zł**

co stanowi **72 %** dostępnej alokacji

Zatwierdzono **458 wniosków** na kwotę: **1 088 709 278,48 zł**

co stanowi **86 %** dostępnej alokacji



## Działanie 8.3 PO IG

### Przeciwdziałanie wykluczeniu cyfrowemu – eInclusion

Województwa:

Dolnośląskie: 30

Kujawsko pomorskie: 20

Lubelskie: 23

Lubuskie; 11

Łódzkie: 13

Małopolskie; 44

Mazowieckie: 92

Opolskie: 3

Podkarpackie: 29

Podlaskie: 11

Pomorskie: 24

Śląskie: 34

Świętokrzyskie: 15

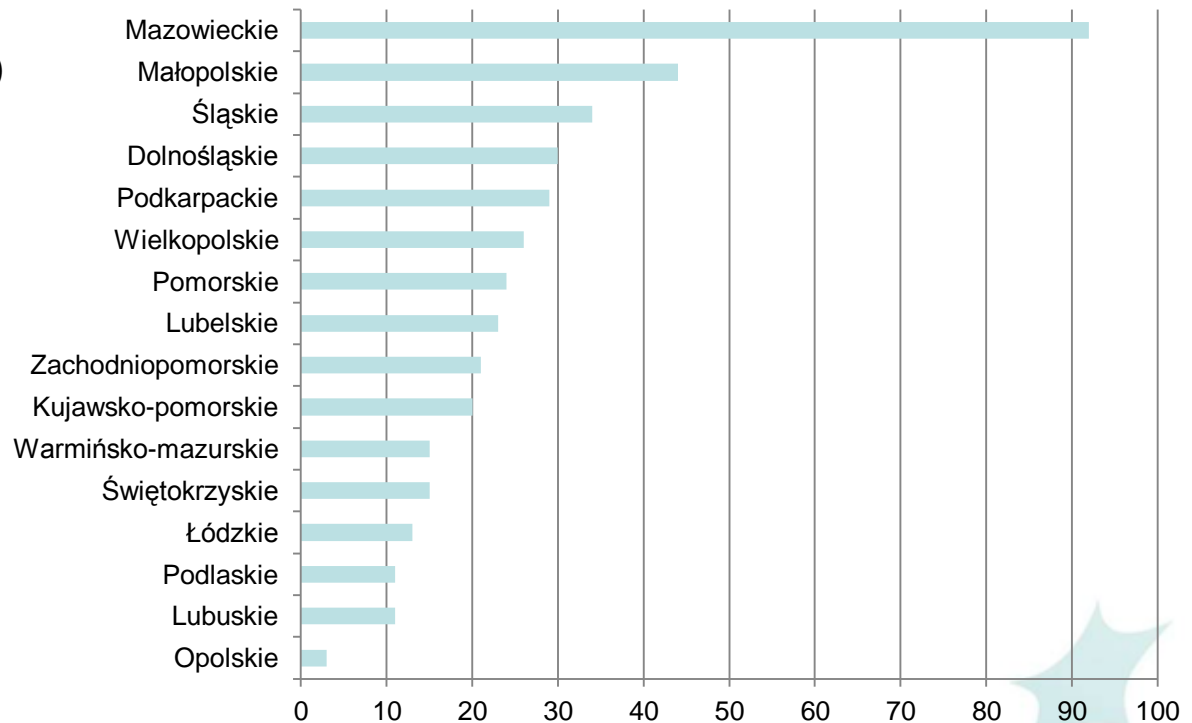
Warmińsko-mazurskie: 15

Wielkopolskie: 26

Zachodniopomorskie: 21

**Razem: 411**

Liczba realizowanych projektów



Liczba gospodarstw domowych objętych projektami: **65 000.**



# Działanie 8.3 PO IG

## Przeciwdziałanie wykluczeniu cyfrowemu – eInclusion: Największe projekty

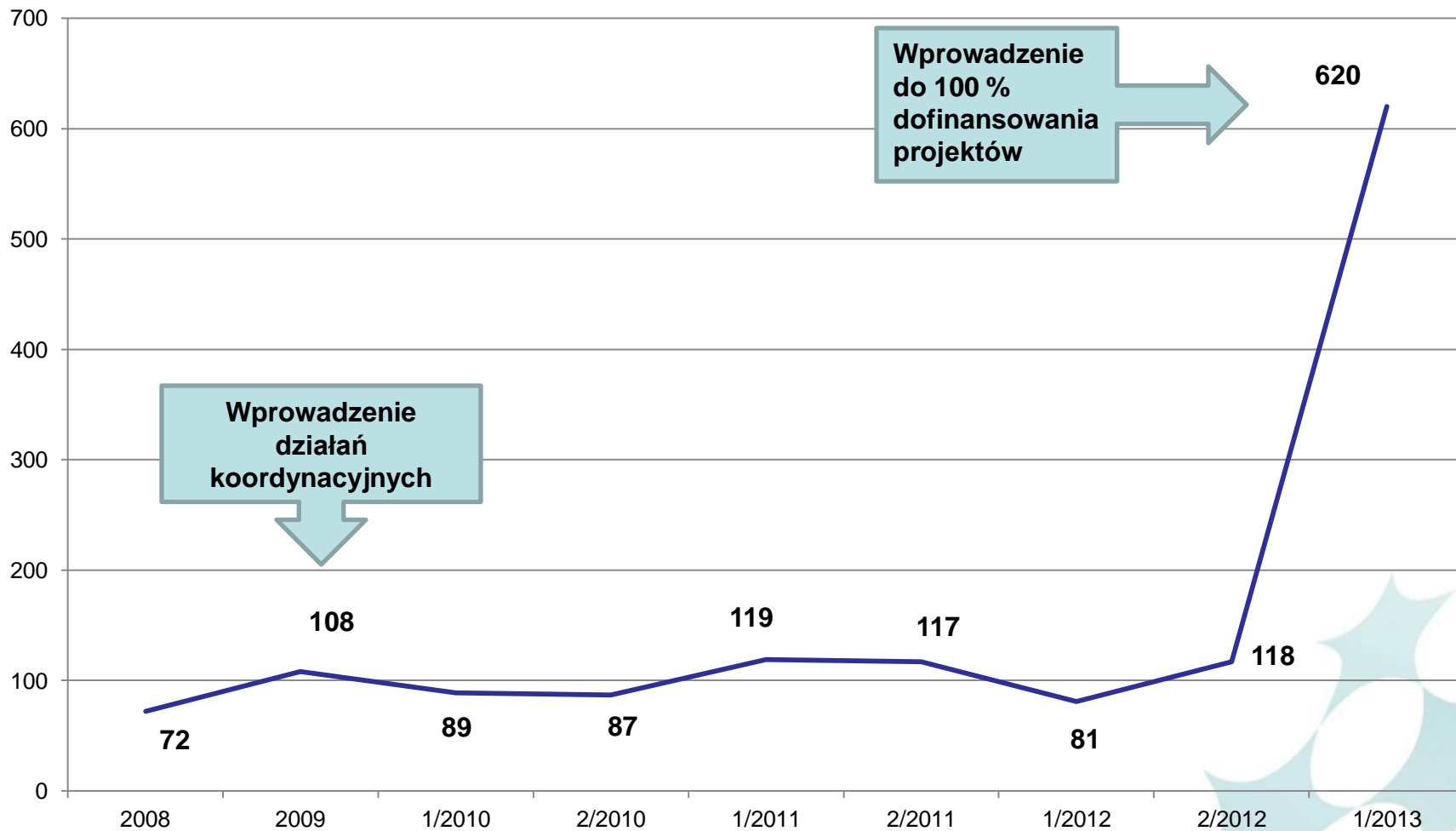
L.p.	Nazwa beneficjenta	Tytuł projektu	Data podpisania umowy	Data rozpoczęcia realizacji	Data zakończenia realizacji	Dofinansowanie
1	Województwo Kujawsko Pomorskie	Przeciwdziałanie wykluczeniu cyfrowemu na terenie województwa kujawsko - pomorskiego (druga edycja)	25-lut-2013	12-sty-2012	31-gru-2015	30 734 563,99 zł
2	Miasto Stołeczne Warszawa	"Przeciwdziałanie wykluczeniu cyfrowemu osób niepełnosprawnych w Warszawie".	03-kwi-2013	01-lip-2009	31-gru-2013	25 701 202,00 zł
3	Powiat Przysuski	eInclusion - zapobieganie wykluczeniu cyfrowemu w Powiecie Przysuskim	06-lut-2013	01-kwi-2010	30-cze-2015	19 132 000,00 zł
4	Województwo Lubelskie	Przeciwdziałanie wykluczeniu cyfrowemu w województwie lubelskim	15-mar-2013	01-wrz-2010	31-mar-2015	18 445 445,00 zł
5	Miasto Poznań	"Przeciwdziałanie wykluczeniu cyfrowemu w Poznaniu"	27-lut-2013	01-lip-2009	31-gru-2014	17 726 362,00 zł
6	Województwo Kujawsko-Pomorskie	"Przeciwdziałanie wykluczeniu cyfrowemu na terenie województwa kujawsko-pomorskiego"	27-lut-2013	02-sty-2010	31-mar-2015	15 189 794,35 zł
7	Miasto Stołeczne Warszawa	Nowoczesne technologie szansą rozwoju zawodowego i aktywizacji społecznej osób niepełnosprawnych	03-kwi-2013	01-kwi-2010	31-gru-2013	13 292 596,63 zł
8	Gmina Lubiewo	LUBIEWO-INTERNET-EDUKACJ@	13-gru-2012	01-sty-2012	31-gru-2014	12 414 380,00 zł
9	Gmina Zawiercie	Przeciwdziałanie wykluczeniu cyfrowemu w Gminie Zawiercie	15-mar-2013	01-wrz-2012	30-wrz-2015	11 183 238,43 zł
10	Gmina Miasto Radom	Bezpłatny Internet dla mieszkańców Radomia zagrożonych wykluczeniem cyfrowym	11-lut-2013	01-kwi-2010	31-sty-2015	10 149 100,00 zł



# Działanie 8.3 PO IG

Przeciwdziałanie wykluczeniu cyfrowemu – eInclusion: Zainteresowanie

## Liczba złożonych wniosków





# Działanie 8.3 PO IG

## Przeciwdziałanie wykluczeniu cyfrowemu - eInclusion

### Efekty realizacji projektów :

- ❑ Uczestnicy projektów mają możliwość zarówno doksztalcenia się i łatwiejszego znalezienia pracy, jak i rozwijania indywidualnych zainteresowań.
- ❑ Efektem realizacji projektów jest także możliwość korzystania z e-usług np. bankowość elektroniczna, zakupy w sklepach internetowych, e-administracja.
- ❑ W ramach realizowanych projektów Jednostki Samorządu Terytorialnego mają możliwość prowadzenia tzw. działań koordynujących, wspierających walkę z wykluczeniem cyfrowym.




# Działanie 8.3 PO IG

## Przeciwdziałanie wykluczeniu cyfrowemu - eInclusion

### Efekty realizacji projektów :

- ❑ Dzięki zrealizowanym projektom rodziny otrzymają bezpłatny dostęp do Internetu oraz możliwość rozwinięcia swoich kompetencji cyfrowych.
- ❑ Eliminacji czynników ekonomicznych lub infrastrukturalnych związanych z wykluczeniem cyfrowym
- ❑ Przewycięzenie wpływu uwarunkowań edukacyjnych lub mentalnych (np. takich jak brak umiejętności, czy potrzeby korzystania z Internetu) wpływających na rozwój e-kompetencji.



## Działanie 8.3 PO IG

### Przeciwdziałanie wykluczeniu cyfrowemu - eInclusion

**Beneficjenci ostateczni to najczęściej:**

- Rodziny korzystające ze świadczeń rodzinnych
- Osoby niepełnosprawne
- Rodziny korzystające z pomocy społecznej
- Dzieci i młodzież ucząca się
- Samotni rodzice



http://

## Działanie 8.3 PO IG Przeciwdziałanie wykluczeniu cyfrowemu - eInclusion

W ramach działań koordynacyjnych najczęściej wspierane są:

- Szkoły
- Biblioteki
- Domy kultury
- Świetlice



http://

## Działanie 8.3 PO IG

Przeciwdziałanie wykluczeniu cyfrowemu - eInclusion

**Szczegółowo o wymiernych korzyściach z realizacji projektów można będzie mówić za kilka lat, gdy zakończy się ich realizacja.**

**Jednak już teraz można powiedzieć, że odnoszą sukces, bo ich sens widzą sami zainteresowani.**



INNOWACYJNA GOSPODARKA  
NARODOWA STRATEGIA SPÓJNOŚCI



Ministerstwo  
Administracji  
i Cyfryzacji

UNIA EUROPEJSKA  
EUROPEJSKI FUNDUSZ  
ROZWOJU REGIONALNEGO





Ministerstwo  
Administracji  
i Cyfryzacji

Dziękuję za uwagę

**Rafał Poździk**

Dyrektor

Departamentu Funduszy Strukturalnych  
Ministerstwo Administracji i Cyfryzacji

**e-mail: [rafal.pozdzik@mac.gov.pl](mailto:rafal.pozdzik@mac.gov.pl)**



INNOWACYJNA GOSPODARKA  
NARODOWA STRATEGIA SPÓJNOŚCI



Ministerstwo  
Administracji  
i Cyfryzacji

UNIA EUROPEJSKA  
EUROPEJSKI FUNDUSZ  
ROZWOJU REGIONALNEGO

